


jena
plan
school

Jenaplanschool Gorkum.
Waar je samen leert en groeit.

www.jenaplanguorkum.nl





Dit boekje is bedoeld om jou, als ouder of verzorger, op weg te helpen in de school en je te laten weten waar je moet zijn met welke vraag.

Zodat je al gauw het gevoel krijgt dat ook jij - naast je kind - je draai op school hebt gevonden.

jena
plan
school

Welkom op school!

www.jenaplanguorkum.nl

*Spannend voor kind
en ouder, die eerste
schooldag...*

Wat geef ik mijn kind mee?

- Fruit en drinken voor in de fruitkring. Je kan je kind inschrijven voor schoolmelk. Dit kan via de site van Campina www.iedereenfitopschool.nl.
- Voor een lange dag een lunchtrommeltje gevuld met een gezonde lunch en drinken. Ook dan is er schoolmelk mogelijk. De onderbouw heeft in de middagpauze een buddy uit de bovenbouw die samen met je kind komt lunchen en mee naar buiten neemt.
- Een tasje met gymspullen (een shirt, gymbroek en gymschoenen). De gymspullen blijven in principe op school en kunnen in vakanties meegenomen worden om te wassen. In de hal heeft je kind een luizenzak (blauw of groen). De luizenzakken per groep hangen bij elkaar. Je kind doet hierin zijn/haar jas en de gymspullen.

Waar kan ik mijn auto parkeren?

Kom je je kind met de auto brengen, let erop dat je de auto alléén in de parkeervakken parkeert. Auto's mogen niet op de stoep (i.v.m. kinderen en ouders die naar school lopen/ fietsen), niet op het gras/stoep worden geparkeerd en dubbel worden geparkeerd. Verderop in de wijk is meestal voldoende plek. Pas ook je snelheid aan als je in de buurt van school komt. Naast het feit dat het gevaarlijke situaties oplevert, moeten we ook de overlast voor de omwonenden proberen te beperken.



*Hiep, hiep
hoera!*

Wat moet ik weten over het vieren van de verjaardag van mijn kind?

Verjaardagen zijn altijd aanleiding voor een feestje in de klas! De jarige Job of Jet wordt in het zonnetje gezet. Natuurlijk mag je kind trakteren. Ook mag hij of zij een vriend(innetje) kiezen om samen de klassen rond te gaan en van de andere teamleden een felicitatie te krijgen.

In de onderbouw mag je bij het vieren van de verjaardag van je kind in de klas aanwezig zijn – het wordt zelfs erg op prijs gesteld door je kind en door de stamgroepleider. En eerlijk is eerlijk, het is een moment dat je niet wilt missen! Vergeet niet om je camera mee te nemen. Op de dag zelf is het de bedoeling dat je samen met je kind op de gang bij de klas

wacht totdat jullie worden binnengeroepen; dan barst het feestje los.

Je kind mag natuurlijk trakteren – liefst iets gezonds en niet teveel. De jarige mag de klassen rondgaan om alle stamgroepleiders te trakteren. Dat mag gewoon dezelfde traktatie zijn als de kinderen krijgen. De stamgroepleider kan je vertellen hoeveel traktaties je nodig hebt.

Als je kind allergisch is voor bepaalde voedingsstoffen is het belangrijk om dat aan de stamgroepleider(s) te melden. Je kan er dan bijvoorbeeld voor zorgen dat er in de stamgroep van uw kind een trommeltje staat waaruit je kind iets kan nemen zodra er getrakteerd wordt.


Wat als ik vragen heb over mijn kind op school?

Daarover ga je in gesprek met de **stamgroepleider**. Die staat zeker open voor vragen en feedback.

Over de activiteiten in de stamgroep weet de stamgroepouder meer. Elke groep heeft een aantal stamgroepouders. Wie dit zijn, kun je vinden op het whiteboard dat naast het klaslokaal hangt. Deze ouders helpen de stamgroepleiders met allerlei praktische zaken, waaronder het informeren van alle ouders via de ouderapp, regelen en organiseren van de ouderhulp, en het welkom heten in de klas en wegwijs maken van nieuwe ouder(s) & verzorger(s).

Waar kan ik informatie vinden over wat er in de bouw speelt?

Via het digitale ouderplatform krijg je informatie over actuele zaken die binnen de school spelen. Ook de geplande activiteiten in de bouw worden hierop gedeeld. Kijk ook regelmatig op het whiteboard bij de deur van het klaslokaal; sommige zaken zijn op papier toch het handigste onder ieders aandacht te brengen.



Waar kan ik terecht met vragen over schoolzaken?

In de **schoolgids** vind je heel veel informatie over de school, het onderwijs en zaken als zorg- en kwaliteitsbeleid. Je leest er meer over de visie achter het Jenaplanonderwijs en over dagelijkse dingen als ziekmelden en gevonden voorwerpen. Ook vind je er de klachtenprocedure. De schoolgids is te downloaden via de website.

In de **Jaarkalender** op het digitale ouderplatform vind je alle activiteiten die op school georganiseerd worden en zaken als geplande studiedagen, vergaderingen en vakanties. Zet de voor jou(w kind) belangrijke data alvast in je agenda of op de gezinskalender!



Wat doe ik als mijn kind ziek is en andere praktische zaken?

Heel veel praktische zaken vind je in de **digitale schoolgids** op de site. Daar lees je bijvoorbeeld dat je bij ziekte je kind voor 8.30 uur absent moet melden. Dat kan via het algemene telefoonnummer 0183-690571. Je krijgt dan één van de teamleden, de conciërge of de directie aan de lijn.

Waar vind ik informatie over de dagelijkse dingen op school en hoe word ik op de hoogte gehouden?

Op de **site** kan je naast heel veel overzichtelijk ingedeelde informatie ook mooie illustraties van het reilen en zeilen in de school vinden. Ook op onze Facebook pagina vind je veel informatie en foto's van de dagelijkse dingen.


De school informeert je ook regelmatig over nieuws en ontwikkelingen. Heb je je **mailadres** al doorgegeven om je ervan te verzekeren dat je alle informatie krijgt? Veel communicatie loopt via ons digitale ouderplatform, dus zorg dat je actuele contactgegevens daarin staan.

Op **MijnSchool.nl** staat allerlei informatie over de school en de stamgroep. De school, stamgroepleiders en de ouderparticipatie communiceren via MijnSchool. Zodra je kind start op school, ontvang je de inloggegevens. Het is erg belangrijk dat je de berichten leest die je ont-vangt, sommige berichten zijn spoedberichten.

De Jenaplanschool heeft een **continuerooster**. Dat betekent dat de kinderen op 'lange dagen' tijdens de tussenschoolse opvang van 12.00 tot 13.00 uur met elkaar eten en spelen. Aan het continuerooster zijn voor ouders geen overblijfkosten verbonden. Van ouders wordt wel verwacht dat zij voor elk kind

dat op school zit, drie tot vier keer per jaar de rol van **overblijf ouder** of **pleinwacht** op zich nemen.


Aan het begin van het schooljaar krijg je een uitnodiging van de commissie ouderparticipatie om je overblijfbeurten in te plannen. Dan staat het maar vast in je agenda! Enkele dagen voor je overblijfbeurt ontvang je per e-mail een geheugensteuntje en een korte toelichting op wat de school van je verwacht. Wil je opzoeken wanneer jij ingedeeld bent kijk dan op het digitale ouderplatform in je afsprakenplanner.



Hoe kan ik betrokken raken bij het reilen en zeilen in de school?

De Jenaplanschool is een school waar je als ouder mee vorm aan geeft. Er is volop ruimte om mee te denken en mee te doen bij de dagelijkse dingen op school. Veel ouders zijn actief in diverse werkgroepen en commissies bij zaken als PR-beleid, kluswerkzaamheden rond de school, **schoolkampen**, **keuze-cursussen**, vieringen zoals met Kerst en Pasen. Er zijn activiteiten die tijdens schooltijd in de school gedaan kunnen worden, maar ook activiteiten die thuis gedaan kunnen worden zoals de schoolwas. Met jouw inzet maak je het onderwijs voor kinderen een tikkeltje uitdagender en interessanter. Of de school tot een fijnere plek. Want samen maken we de school.

Als je in de stamgroep van je kind iets wil doen, kan je dit ook aangeven aan de stamgroepouder van de stamgroep van je kind. Gedurende het schooljaar zal de Ouderparticipatiecommissie (OPC) je benaderen om te inventariseren of en waarin je interesse hebt en op welke momenten je beschikbaar bent om incidenteel in te springen. Wanneer er dan hulp nodig is, wordt je daarvoor gevraagd. Daarnaast worden de vragen op het **whiteboard** in de gang bij het lokaal van je kind gehangen. Dan gaat het meestal over hulp die gevraagd wordt bij bijvoorbeeld het klaarmaken van hapjes voor een viering, over het meegaan met een schoolreisje (in de onderbouw) of het schoolkamp (alle andere bouwen) of het begeleiden van activiteiten in de klas.



Vieren, spelen,
werken
en spreken

Wat merk ik van het ritmisch weekplan?

Het **ritmisch weekplan** is één van de dingen die kenmerkend zijn voor de Jenaplanschool. De gedachte erachter is dat de (concentratie-) boog niet steeds gespannen kan zijn en dat verschillende activiteiten elkaar afwisselen. Het **ritmisch weekplan** dat op school gevolgd wordt, bestaat uit spelen, werken, spreken en vieren.

Van het 'spreken' zal je vooral iets merken als er thuis een 'kring' voorbereid moet worden. Per bouw zijn er verschillende kringen waarin luisteren naar elkaar en vertellen centraal staan. Vanaf de middenbouw (groep 3-4) is het handig als er een USB stickje, waarop digitaal materiaal kan worden verzameld en gepresenteerd, thuis beschikbaar is.

Vieren krijgt vorm in de weekopening en -sluiting, het vieren van verjaardagen, de schoolkampen en Kerstviering en bij de muziekkuitvoering, toneelvoorstelling en kunstmarkt, die jaarlijks rouleren. Vieren is dan ook een element waarbij je als ouder actief betrokken kan zijn.

Bij de **weeksluiting** zijn alle kinderen en teamleden aanwezig en daarbij zijn ook altijd de ouders uitgenodigd om gezamenlijk de week af te sluiten. Tijdens de **weeksluiting** wordt in de kuil een voorstelling gegeven door één of meerdere stamgroepen die in het teken staat van de activiteiten of het thema in die week. Ook worden alle jarigen met elkaar nog eens in het zonnetje gezet. Een leuk moment om mee te maken!

Je bent van harte welkom in de kuil. De weeksluiting begint om 14:10 uur en wordt afgesloten met een **weeksluitingslied**. Daarna gaan alle kinderen nog even terug naar de klas om met elkaar de dag en de week af te ronden.

Voor alle andere vieringen ontvang je van tevoren een uitnodiging als je daar als ouders bij kan zijn.

Waar en wanneer kan ik andere ouders ontmoeten in school?

Mocht je het gezellig vinden om ook eens in gesprek te gaan met andere ouders op school, dan kan je aan het begin van de (school-) dag terecht in de keuken. De **keuken** is een ontmoetingsruimte voor iedereen die aan

school verbonden is. Ouders drinken hier – als ze zin en tijd hebben – een kop thee, koffie of chocolademelk, en praten ondertussen bij met andere ouders. Stamgroepleiders lunchen er tussen de middag en kleuters bakken er met grote regelmaat de lekkerste hapjes.

Andere gezamenlijke ontmoetingsmomenten voor ouders zijn er natuurlijk vlak nadat de school begonnen is en vlak voordat de school uitgaat, in de gang of in de keuken. Daarnaast zijn er ontmoetingsmomenten tijdens de **bouwavond**, de avonden waarop de cadeau's geknutseld worden voor Sinterklaas en voor het afscheid oudste kinderen van de stamgroep en bij de **informatieavonden** met een thema.



Waarom ben ik lid van de vereniging Jenaplan Gorkum?

Nadat je je kind hebt ingeschreven bij ons op school, word je ook lid van onze oudervereniging. Het jenaplan onderwijs staat namelijk voor veel meer dan alleen onderwijs. Centraal staat de driehoek kind, ouders en de school. Daarnaast zijn de vieringen en schoolkampen een belangrijk onderdeel van ons jenaplanonderwijs. Deze vieringen bestaan uit alle bekende vieringen zoals Sint, Kerst en Pasen, maar ook vieringen zoals een kunstmarkt, schooltoneelstuk, keuzecursussen, wekelijks terugkerende weekafsluitingen en schoolkampen vanaf groep 3. Ook zijn er activiteiten en uitstapjes buiten het schoolgebouw als aanvulling op het les thema. De oudervereniging

maakt zowel financieel als wel middels ouderparticipatie een groot gedeelte hiervan mogelijk.

Waar staat de school voor en hoe zit het nou precies met de visie van de Jenaplanschool Gorkum?

Het zal je niet verbazen dat groei en ontwikkeling van de kinderen in onze school voorop staat. Leren samenwerken, laten ontdekken en onderzoeken – het is een rode draad door de hele school. De kern van het onderwijs wordt gevormd door Wereldoriëntatie. Daarmee reiken we kinderen het brede perspectief aan dat wezenlijk is voor hun verdere ontwikkeling. Het talent en de kracht van ieder kind krijgt alle ruimte en de school scheidt alle veiligheid


en geborgenheid die kinderen nodig hebben om zichzelf te kunnen zijn.

Dat er aan het onderwijs op Jenaplanscholen basisprincipes – een heel eigen visie – ten grondslag liggen, weet je waarschijnlijk wel. De oorspronkelijke basisprincipes zijn vertaald in kernkwaliteiten door de NJPV (Nederlandse Jenaplan Vereniging). Alles wat we doen op onze school is geïnspireerd door deze kernkwaliteiten. In deze kernkwaliteiten van het Jenaplanonderwijs staat het kind centraal – maar nooit op zichzelf. Er zijn drie belangrijke relaties benoemd. Dit zijn de relatie van het kind met zichzelf, de relatie met de ander en de relatie met de wereld.

Een voorbeeld van de relatie van het kind met zichzelf is dat kinderen leren om kwaliteiten en

uitdagingen te benoemen en in te zetten, zodat zij zich competent kunnen voelen. Dat we kinderen leren samen te werken, hulp te geven aan en te ontvangen van andere kinderen en daarover na te denken is één van de kernkwaliteiten die de relatie van het kind met de ander illustreert. De relatie van het kind met de wereld wordt onder meer invulling gegeven doordat kinderen leren initiatieven te nemen vanuit hun eigen interesses en vragen. Ook het spelen, werken, spreken en vieren volgens een **ritmisch dag- en weekplan** is er een voorbeeld van.

Wil je meer te weten komen over het Jenaplanonderwijs? Kijk dan eens op de website van de school, bekijk de boeken die ter inzage in de keuken liggen of spreek de directeur of het bestuur aan. Zij vertellen je er graag meer over!



En hoe zit het met die woorden, waarvan je je afvraagt wat ze inhouden?

ALV Algemene Leden Vergadering van de

Oudervereniging van Jenaplanschool Gorkum

Bestuur Het bestuur van de oudervereniging van

Jenaplanschool Gorkum

Blauwe Jojovissen Groepsnaam middenbovenbouw

Bouw De school is verdeeld in 4 bouwen die elk twee of drie stamgroepen beslaat. Zie ook bij onderbouw, middenbouw, middenbovenbouw of bovenbouw.

Bovenbouw Groep 7 en 8

Buddy Iedere kleuter heeft een buddy. Dit is een leerling uit de bovenbouw die een beetje zorgdraagt voor de kleuter (bijvoorbeeld op het plein in de pauze, na de weeksluizing, bij het overblijven,...)

Commissie ouderparticipatie De commissie ouderparticipatie bestaat uit ouders & verzorgers van kinderen uit alle groepen. De ouderparticipatie regelt en organiseert allerlei activiteiten van school, zoals de keuzecursussen, sinterklaas- en kerstfeest, eindfeest e.d.

Continuerooster De kinderen blijven tijdens de middagpauze op school

Coole Kikkers Groepsnaam middenbouw

Digitaal ouderplatform Afgeschermde platform

met allerlei functies ter ondersteuning van de communicatie tussen ouders/verzorgers en school, zoals e-mail, afsprakenplanner, fotoboeken.

DOCU De documentatieruimte van de school

Fietsdag In de onderbouw mogen de kinderen één dag in de week tijdens het buitenspel op hun eigen fiets fietsen. Welke dag dat is kan je navragen bij de stamgroepouders.

Gesprek/Werk/Spel/Viering Onderdelen waaruit het ritmisch weekplan is opgebouwd

Groove.me Methode Engels

HAPSkamp Het kamp waarbij de bovenbouwkinderen teruggaan naar de Prehistorie

Hippe Kippen Groepsnaam onderbouw

Kamp Vanaf groep drie gaan de kinderen ieder jaar drie dagen op themakamp

Keuken Ontmoetingsplaats voor team en ouders

Keuzecursus Enkele ochtenden per schooljaar geven teamleden en ouders cursus op allerlei gebied, waarbij de kinderen kiezen wat ze gaan doen en zo samenwerken met kinderen uit andere groepen

Kuil Het hart van de school; de grote open ruimte waar vieringen plaatsvinden

Kunstmarkt Eén keer per drie jaar wordt in en om de school kinderkunst verkocht

Lees-je-mee kring Boekpresentatie met een creatieve verwerking

Lieveheersbeestjes Groepsnaam onderbouw

Middenbouw Groep 3 en 4

Middenbovenbouw = MIBO Groep 5 en 6

Mijnschool Digitaal ouderplatform

Nieuwskring Presentatie van een nieuwsbericht d.m.v. een discussie

Ochtendkring De start van de dag waar een thema wordt besproken wat in een project past of een actuele gebeurtenis die om aandacht vraagt

Onderbouw Groep 1 en 2

Overblijfouder Hulp in de onderbouw tijdens het eten en de middagpauze

Papegaaiduikers Groep 5 en 6

Paradijsvogels Groepsnaam middenbovenbouw

Pennenstreken schrijfmethode

Peter Petersen De grondlegger van het Jenaplanonderwijs

Phoenix Groepsnaam bovenbouw

Pittige Panters Groepsnaam bovenbouw

Pleinwacht Toezicht op het schoolplein tijdens de middagpauze

PR-commissie Organisatie van inloopochtend en Open Dag

Rekenrijk Rekenmethode

Ritmisch weekplan Structuur/opbouw van het lesrooster

Sinterklaas-knutselen De ouders van de onder/middenbouw maken een cadeau voor hun kind

Spelling-op-maat Spellingsmethode

Stamgroep Een klas met twee jaargroepen

Stamgroepopleider De leerkracht van een stamgroep

Stamgroepouder De ouder die in de groep extra hulp regelt van ouders en nieuwe ouders wegwijs maakt. Twee per groep

Stilwerkperiode = SWP Onderdeel van het ritmisch weekplan waarin de kinderen zelfstandig aan het werk zijn

Stokstaartjes Groepsnaam middenbouw

Toneelstuk Eén keer per drie jaar geven de kinderen een voorstelling in een echt theater

Trotsavond Een avond waarop de kinderen aan ouders/broers/zussen/familie/enz. laten zien waar ze trots op zijn in de klas.

Veilig leren lezen leesmethode in onze school

Verjaardagskring Verjaardag vieren in de kring

Verslagboekje Het "rapport", twee keer per schooljaar de schriftelijke rapportage over de ontwikkeling van een kind

Vertelkring Start van de dag

Vijf-bolletjessysteem De rapportage gaat via het vijf bolletjessysteem

Vliegende Kiep Toezicht in de gangen tijdens de middagpauze

Voorzittersonderwerp Spreekbeurt

Vuurvlinders Groepsnaam onderbouw

Weekopening De week wordt met alle kinderen en het team geopend in de kuil, door een presentatie van één of meer teamleden

Weeksluizing De week wordt afgesloten met alle kinderen, teamleden en ook ouders, d.m.v. een voorstelling van één of meerdere groepen

WO Wereldoriëntatie

WO-kring Presentatie van een WO-werkstuk

jena
plan
school



Jenaplanschool Gorkum

Traverse 18 - 4207 GG Gorinchem

Tel : 0183-690571 - Fax: 0183-690600

Email: admin@jenaplanschoolgorkum.nl

Facebook: www.facebook.com/JenaplanschoolGorkum

www.jenaplanschoolgorkum.nl

Jenaplanweeke sluitingslied

De week is weer voorbij,
We gaan naar huis toe
Maandag is er weer een nieuw begin
Je hebt heel hard gewerkt
En wij zijn ook moe
Dus rust maar uit en heb het naar je zin!

La la la la la la ...